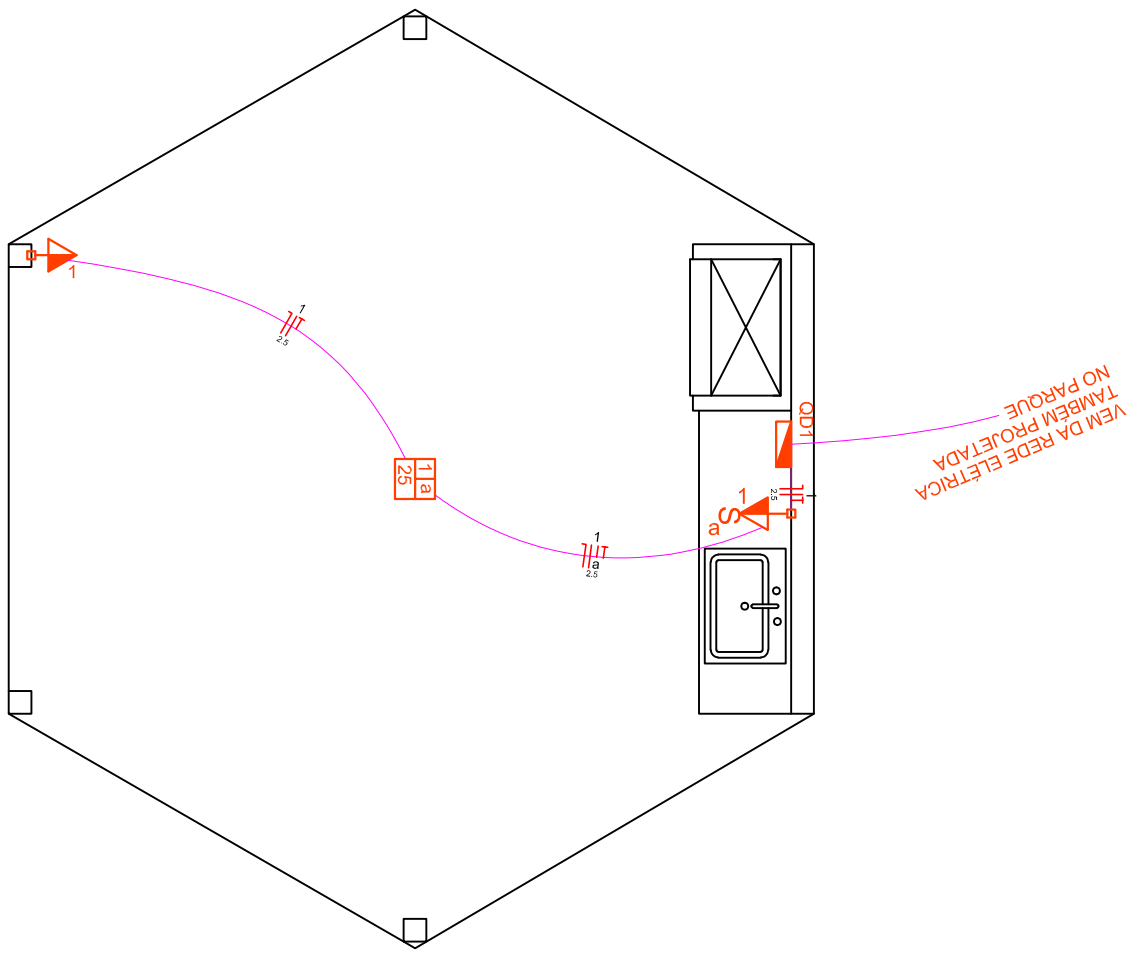


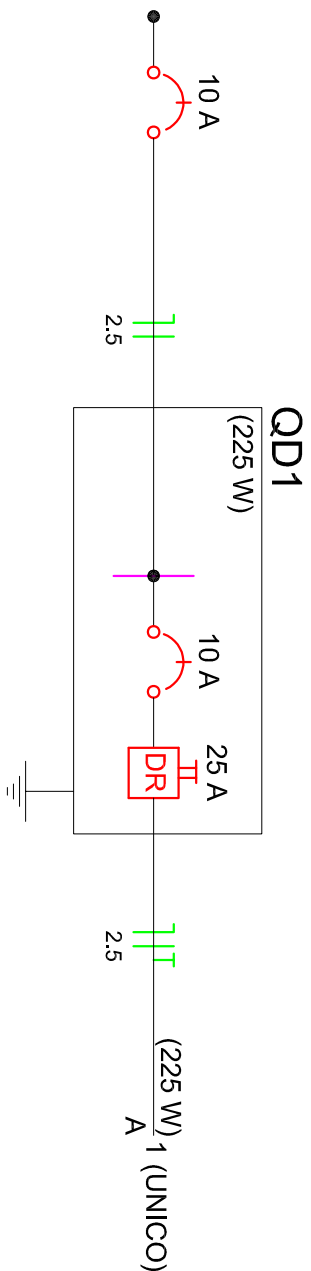
Lista de Materiais	
Acessórios p/ eletrodutos	
Caixa PVC 4x2"	2 pc
Cabo Unipolar (cobre) Isol. HEPR - encl. EVA - 0.6/1kV (ref. Preilli Alumex) 2.5 mm²	33.10 m
Dispositivo Elétrico - embuido	
Placa 2x4"	1 pc
Tomada 10A S/ placa	1 pc
Interruptor 1 teca simples e tomada	1 pc
Dispositivo de Proteção	
DR 25 A	1 pc
Disjuntor unipolar 10 A	1 pc
Eletroduto PVC flexível	
Eletroduto leve 3/4"	14.30 m
Lâmpada Led	
Padrão PLAFON 25W	1 pc
OD Chapas Pinada CONVENCIONAL	
ATÉ 8 DISJUNTORES	1 pc



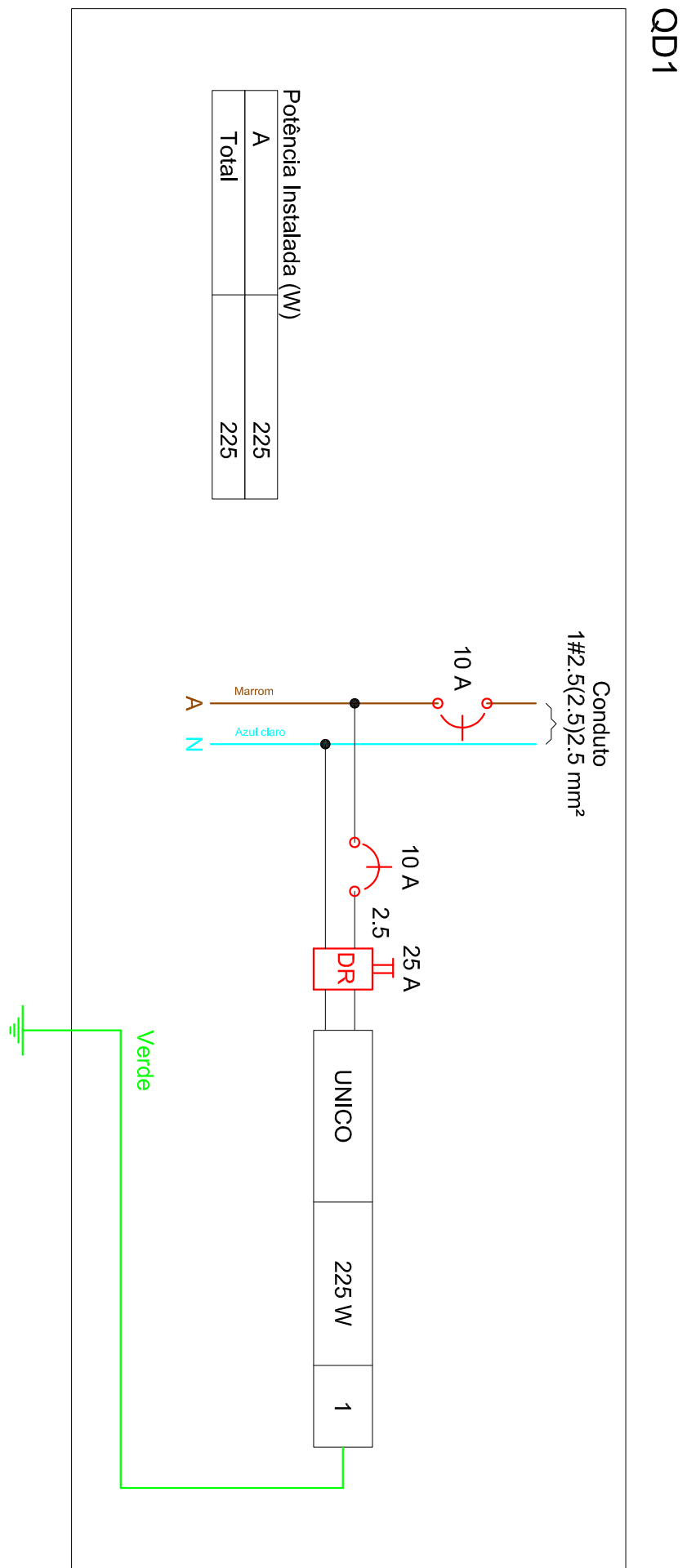
## PLANTA ELÉTRICO

ESC. 1:50

Legenda	
	1 teca simples & 1 tomada - 1,10m do piso
	Luminária Led
	Quadro de distribuição - sobrepor a 1,20m do piso
	Tomada universal 2P+T a 1,10m do piso



Quadro de Cargas (QD1)						
Circuito	Descrição	Iluminação (W)	Tomadas (W)	Pot. total (W)	Fases	Seção (mm²)
1	UNICO	25	100	225	A	2.5
TOTAL		1	2	225	A	2.5



APROVAÇÃO:	
PROPRIEDADE:	PREFEITURA DE INACIOLÂNDIA - GO
Autora do projeto:	LUCIANO DE CASTRO PEREIRA
Responsável Técnico:	LUCIANO DE CASTRO PEREIRA
LOCALIZAÇÃO:	LOCALIZAÇÃO: 557#00
DESCRIÇÃO DOS IMPOSTOS:	
CONTÊDUTO:	PLANTA ELÉTRICA
ÁREA DO TERRENO ORIGINAL:	28.903,81m²
ÁREA DO TERRENO PÓS IMPOSTO:	24,21m²
ÁREA TOTAL DA CONSTRUÇÃO:	24,21m²
ÁREA DE IMPLANTAÇÃO:	24,21m²
DATA:	20/03/2024
PROFESSOR:	1/01